




Compriband-R3

Multifunktionsband.
3 Ebenen – nach RAL.

compriband
wir machen dicht!



Produktinformation

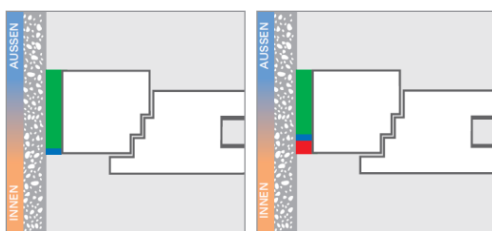
Ein Band für alle Funktionsbereiche in der Fenster-Bewegungsfuge:
Das Compriband-R3 ist ein neues speziell imprägniertes, vorkomprimiertes Multifunktionsband zur Luft- und Schlagregenabdichtung sowie Dämmung von Fenster-Bewegungsfugen nach dem Prinzip „innen dichter als außen“.

Raumseite/Innen: luftdicht gemäß DIN18542 BG R
Dämmebene: schalldämmend, wärmedämmend
Wetterseite/Außen: wind-/schlagregendicht, dampföffnen

Funktion/ Anwendungsgebiete

Das Compriband-R3 ist ein neues speziell imprägniertes, vorkomprimiertes Multifunktionsband zur Luft- und Schlagregenabdichtung sowie Dämmung von Fenster-Bewegungsfugen. Spezielle Zonen im Band sorgen für die Abdichtung nach dem Prinzip „innen dichter als außen“. Die Seitenfläche der Bandinnenseite ist zur besseren Unterscheidbarkeit farblich markiert und muss immer zur Rauminnenseite zeigen.

Anwendungsbeispiele



Farbe

- Grau, Schwarz (Innenseite ist jeweils farblich markiert)

Produktvorteile*

- Schneller Einbau.
 - ein Dichtungsband ausreichend.
 - keine weiteren Arbeitsvorgänge.
 - Gleichbleibende Qualitäten gewährleistet durch regelmäßige Fremd- und Eigenüberwachung.
 - Luftdicht gemäß DIN 18542 BG R, Innenseite farblich markiert.
 - Brandschutzklasse B1 nach DIN 4102.
 - Wärme- und schalldämmend.
 - Schlagregendicht ≥ 750 Pa nach DIN 18542 BG 1.
 - Permanente Fugenaustrocknung.
 - Verträglichkeit mit angrenzenden Baustoffen gemäß DIN 18542 BG 1.
 - Beständig gegen Licht- (UV) und Feuchteinwirkung.
 - Passt sich Unebenheiten in der Fuge an und füllt Hohlräume aus.
 - In der Regel anstrichverträglich, Eigentest erforderlich.
 - Rollen-Einzel-Kennzeichnung mit Verwendbarkeitsangabe der jeweiligen Fugenbreiten.
 - Lösungsmittelfrei, kein Gefahrstoff.
 - 10 Jahre Funktionsgarantie, gemäß Herstellerbedingungen.
 - Lagerzeit: 1 Jahr, trocken und originalverpackt bei Raumtemperatur.
- * Die Eigenschaften sind teilweise vom Verpressungsgrad des Bandes abhängig.

Lieferform

- vorkomprimiert auf Rolle (siehe Tabelle mit den Banddimensionen und Bandlängen) mit einseitiger Selbstklebung

Compriband-R3

Multifunktionsband.

3 Ebenen – nach RAL.

compriband
wir machen dicht!

Technische Daten¹ (geprüft bis Fugenbreite 20 mm)

Schaumstoffbasis	Polyurethan-Weichschaumstoff	
Imprägnierbasis	Spezial-Acrylat mit flammhemmender Einstel- lung	
Eigenschaften	Klassifizierung	DIN
Fugendurchlässigkeit	$a \leq 0,1$ [m ³ /(h.m.(daPa) ²)]	DIN 18542 BGR
Schlagregendichtheit	≥ 750 Pa nach DIN 18542 BG 1	DIN EN 1027
Temperaturwechselbeständigkeit	- 30 °C bis + 90 °C	DIN 18542 BG 1
Verträglichkeit mit anderen Bau- stoffen	Forderungen erfüllt	DIN 18542 BG 1
Licht- und Witterungsbeständig- keit	Forderungen erfüllt	DIN 18542
Brandschutzklasse	B1 (schwer entflamm- bar)	DIN 4102
Einstufung nach	BG 1 und BGR	DIN 18542
Dampfdruckgefälle	Außen diffusionsoffen (gegenüber Seite mit Einfärbung)	
Wasserdampfdiffusionswider- stand μ	≤ 100	DIN EN ISO 12572
Langzeitbeständigkeit	10 Jahre Funktionsgarantie ³	
Lagerzeit	1 Jahr bei Raumtemperatur 1 °C bis 20 °C, originalverpackt	

¹Die technischen Daten können sich mit dem Grad der Verpressung ändern.

Verarbeitung

Werkzeug:

Zur Verlegung der Bänder Maßband, Messer/Schere, Spachtel bereit halten.

Oberflächenbehandlung der Fugen:

Staub, Öl, Fett, altes Dichtungsmaterial und die Mörtelreste von den Fugen-
flanken entfernen.

Ermittlung der Banddimension:

Nach Ermittlung der Fensterbautiefe und der Fugenbreite (unter entsprechen-
der Berücksichtigung der Fugentoleranzen und den evtl. Fugenbewegungen)
die Banddimensionen aus. Um die gewünschte Dichtwirkung des Bandes im
eingebauten Zustand zu gewährleisten, dürfen die vorgegebenen Einsatzbe-
reiche (Fugenbreiten) der einzelnen Banddimensionen nicht überschritten
werden. Die Fugenbreiten müssen im Bereich der Banddimensionen liegen
(siehe Tabelle bzw. Preisliste). Bei engen Fugen ist das Anfeuchten des Ban-
des von Vorteil.

Vorbereitung des Bandes (die farblich markierte Seite zur Raumin- nenseite):

Beim Zuschneiden des Bandes die Zugabe von mindestens 1 bis 2 cm je Meter
beachten. Das überkomprimierte Rollenanfangs- und -endstück abschneiden.
Die Abdeckung der Selbstklebefolie entfernen und das vorkomprimierte Band
auf die Oberkante des gereinigten und trockenen Blendrahmens kleben. Am
seitlichen Blendrahmen von unten beginnend das Band ankleben und dann
nach oben weiter arbeiten. Die selbstklebende Seite fest gegen den Bauteil
drücken. Hierbei ist darauf zu achten, dass das Band nicht gelängt wird. Da
das Band sich nach einiger Zeit wieder auf die ursprüngliche Länge zurück
zieht, ist leichtes Stauchen ratsam – ansonsten könnten undichte Stellen ent-
stehen.

Das Band am oberen Blendrahmenende gegen das waagrecht verklebte Band
drücken und auf jeder Seite das Band in der Länge der max. Fugenbreite nach
oben überstehen lassen.

Das Band darf nicht in einem Stück um den Blendrahmen geklebt werden.
Das Band muss aus Sicherheitsgründen beidseitig mind. 2 mm von der Fu-
genvorderkante nach innen versetzt verlegt werden.

Banddimensionen/Lieferform² (weitere Dimensionen auf Anfrage)

Dimension (mm)	Fugen- breite (mm)	Band- breite (mm)	Rollen- länge (lfm)	Verpackungs- einheit (lfm)
4-9x54	4-9	54	30	210
4-9x64	4-9	64	30	180
4-9x74	4-9	74	30	150
4-9x84	4-9	84	30	120
6-15x54	6-15	54	15	105
6-15x64	6-15	64	15	90
6-15x74	6-15	74	15	75
6-15x84	6-15	84	15	60
10-20x54	10-20	54	12	84
10-20x64	10-20	64	12	72
10-20x74	10-20	74	12	60
10-20x84	10-20	84	12	48

Weitere Abmessungen auf Anfrage. Maßtoleranz nach DIN 7715 P3.

Stoßstellen des Bandes:

Die einzelnen Bandlängen können beim Verarbeiten am Blendrahmen verlän-
gert werden, in dem man die genau zugeschnittenen Bänder gegeneinander
stößt bzw. staucht. Stoßfugen oder Fehlstellen können mit einer geeigneten
Dichtmasse ausgeglichen werden.

Aufgehverhalten:

Erst die verzögerte Rückstellung macht den Einbau möglich. Das Aufgehver-
halten des Bandes ist von der Fugen- und Umgebungstemperatur abhängig.
Bei höheren Temperaturen stellt sich das Material relativ schnell zurück (das
Bauteil muss zügig eingesetzt werden). Daher ist eine Lagerung bei > 20°C
über einen längeren Zeitraum zu vermeiden (das Band nicht direkt in der
Sonne lagern).

Bei tieferen Temperaturen empfehlen wir, das Material mind. 24 Std. vor der
Anwendung bei Raumtemperatur von ca. 20°C zu lagern. Die Ausdehnung
der eingebauten Bänder, kann durch Erwärmung mit einer Heißluftpistole (in
Schwenkbewegungen) beschleunigt werden.

Hinweise:

¹Die Funktionstüchtigkeit des Bandes kann nur unter der Voraussetzung er-
reicht werden, wenn das Band gemäß unserer jeweils gültigen Verarbeitungsvor-
schrift eingebaut, bzw. angewendet worden ist und keinen von uns nicht
voraussehbaren Einflüssen ausgesetzt worden ist.

Zersetzung durch Fremdeinwirkung fällt nicht unter die Gewährleistung. Maß-
gebend für die Anerkennung einer eventuellen Reklamation sind die fachge-
rechte Verarbeitung nach genannten Normen sowie die Einhaltung der Ver-
arbeitungsvorschrift. Stehendes Wasser bzw. permanente Wasserbenetzung
kann vom Produkt nicht dauerhaft kompensiert werden und ist kein Reklama-
tionsgrund. Alle Zusagen beziehen sich auf den Einsatz des Produkts bei mit-
teleuropäischen Klimaverhältnissen.

Vor der Montage die Verarbeitungsvorschrift des Herstellers lesen. Falls die
Anleitung nicht vorliegt, beim Hersteller oder Verkäufer anfordern.

Weitere, wichtige Produktinformationen / Verarbeitungshinweise den Prüfber-
ichten und Verarbeitungsrichtlinien entnehmen.

²Bauteilbewegungen und temperaturabhängige Längenänderungen sind zu-
sätzlich zu den vorhandenen Fugenbreiten hinzuzurechnen. Maßtoleranz nach
DIN 7715 P3.

³gemäß Herstellerbedingungen.